




Муниципальное бюджетное общеобразовательное учреждение
«Уваровская средняя общеобразовательная школа – детский сад»
Нижнегорского района Республики Крым

ОДОБРЕНА педагогическим советом МБОУ «Уваровская СОШДС» Протокол №6 от 21.06.2019 г.	УТВЕРЖДЕНА Приказом МБОУ «Уваровская СОШДС» №364 от 21.06.2019 г. Директор школы  А.П. Синюк
РАССМОТРЕНА на заседании МО учителей естественно-математического цикла Протокол № 6 от 21.06.2019 г. Руководитель МО  В.В.Ненько	СОГЛАСОВАНА Заместитель директора  Е.М.Синюк

РАБОЧАЯ ПРОГРАММА

по информатике
для 7 класса
основного общего образования
в соответствии с ФГОС
на 2019/2020 учебный год

Количество часов: 34 часа в год. 1 часа в неделю

Уровень: базовый.

Программу разработал: учитель Менадиев Р.И.

Рабочая программа составлена на основе Федерального государственного образовательного стандарта основного общего образования, авторской программы «Информатика и ИКТ» 7- 9 класс Авторы: Семакин И.Г., Залогова Л.А., Русаков С.В., Шестакова Л.В. - ООО «Издательство БИНОМ. Лаборатория знаний», 2012 г

Пояснительная записка

Программа по информатике предназначена для 7 класса общеобразовательного учебного заведения.

На изучение предмета отводится 34 часа, 1 час в неделю

Программа разработана на основе Федерального государственного образовательного стандартов основного общего образования.

Рабочая программа по информатике для 7 класса разработана на основе:

-Федерального закона Российской Федерации «Об образовании в Российской Федерации»(№ 273-ФЗ от 29.12.2012).

Федерального государственного образовательного стандарта основного общего образования (приказ Министерства образования и науки Российской Федерации от 17.12.2010 № 1897 «Об утверждении федерального государственного образовательного стандарта основного общего образования» и приказом Министерства образования и науки Российской Федерации от 31.12.2015 №1577 «О внесении изменений в федеральный государственный образовательный стандарт основного общего образования, утвержденный приказом Министерства образования и науки Российской Федерации от 17.12.2010 №1897»;

-учебным планом и требованиями к оснащению образовательного процесса в соответствии с основной образовательной программой образовательной организации.

Авторской программы курса «Информатика и ИКТ» 7- 9 класс Авторы: Семакин И.Г., Залогова Л.А., Русаков С.В., Шестакова Л.В. - ООО «Издательство БИНОМ. Лаборатория знаний», 2012 г. – 166 с.;

В соответствии с Федеральным перечнем учебников, утвержденных, рекомендованных (допущенных) к использованию в образовательном процессе в образовательных учреждениях, реализующих программы общего образования:

Семакин И.Г., Залогова Л.А., Русаков С.В., Шестакова Л.В. «Информатика», учебник для 7 класса – М.: БИНОМ. Лаборатория знаний, 2014.

Планируемые результаты освоения курса информатики в 7 классе

При изучении курса «Информатика» в соответствии с требованиями ФГОС формируются следующие результаты освоения учебного предмета.

Личностные результаты:

1. Формирование целостного мировоззрения, соответствующего современному уровню развития науки и общественной практики.

2. Формирование коммуникативной компетентности в общении и сотрудничестве со сверстниками и взрослыми в процессе образовательной, общественно-полезной, учебно-исследовательской, творческой деятельности.

3. Формирование ценности здорового и безопасного образа жизни.

Метапредметные результаты:

1. Умение самостоятельно планировать пути достижения цели, в том числе альтернативные, осознанно выбирать наиболее эффективные способы решения учебных и познавательных задач.

2. Умение оценивать правильность выполнения учебной задачи, собственные возможности ее решения.

3. Умения определять понятия, создавать обобщения, устанавливать аналогии, классифицировать, устанавливать причинно-следственные связи, строить логическое рассуждение, умозаключение (индуктивное, дедуктивное и по аналогии) и делать выводы.

4. Умение создавать, применять и преобразовывать знаки и символы, модели и схемы для решения учебных и познавательных задач.

5. Формирование и развитие компетентности в области использования ИКТ.

Предметные результаты:

1. Формирование информационной и алгоритмической культуры; формирование представления о компьютере как универсальном устройстве обработки информации; развитие основных навыков и умений использования компьютерных устройств.

2. Формирование представления об основных изучаемых понятиях: информация, устройство и программное обеспечение компьютера, текстовая и графическая информация, мультимедиа и компьютерные презентации.

3. Развитие алгоритмического мышления, необходимого для профессиональной деятельности в современном обществе.

4. Формирование умений формализации и структурирования информации, умения выбирать способ представления данных в соответствии с поставленной задачей — таблицы, схемы, графики, диаграммы, с использованием соответствующих программных средств обработки данных.

5. Формирование навыков и умений безопасного и целесообразного поведения при работе с компьютерными программами.

Содержание учебного предмета в 7 классе

Общее число часов – 34 ч.

1. Введение в предмет 1 ч.

Предмет информатики. Роль информации в жизни людей. Содержание базового курса информатики.

2. Человек и информация 4 ч. (1+3)

Информация и ее виды. Восприятие информации человеком. Информационные процессы.

Измерение информации. Единицы измерения информации.

Практика на компьютере: освоение клавиатуры, работа с тренажером; основные приемы редактирования.

Практическая работа №1 «Работа с клавиатурным тренажером»

Практическая работа №2 «Работа с тренажёром клавиатуры»

Практическая работа №3 «Единицы измерения информации»

Учащиеся должны знать:

- связь между информацией и знаниями человека;
- что такое информационные процессы;
- какие существуют носители информации;
- функции языка, как способа представления информации; что такое естественные и формальные языки;
- как определяется единица измерения информации — бит (алфавитный подход);
- что такое байт, килобайт, мегабайт, гигабайт.

Учащиеся должны уметь:

- приводить примеры информации и информационных процессов из области человеческой деятельности, живой природы и техники;
- определять в конкретном процессе передачи информации источник, приемник, канал;
- приводить примеры информативных и неинформативных сообщений;
- измерять информационный объем текста в байтах (при использовании компьютерного алфавита);
- пересчитывать количество информации в различных единицах (битах, байтах, Кб, Мб, Гб);
- пользоваться клавиатурой компьютера для символьного ввода данных.

3. Компьютер: устройство и программное обеспечение 6 ч. (3+3)

Начальные сведения об архитектуре компьютера.

Принципы организации внутренней и внешней памяти компьютера. Двоичное представление данных в памяти компьютера. Организация информации на внешних носителях, файлы.

Персональный компьютер. Основные устройства и характеристики. Правила техники безопасности и эргономики при работе за компьютером.

Виды программного обеспечения (ПО). Системное ПО. Операционные системы.

Основные функции ОС. Файловая структура внешней памяти. Объектно-ориентированный пользовательский интерфейс.

Практика на компьютере: знакомство с комплектацией устройств персонального компьютера, со способами их подключений; знакомство с пользовательским интерфейсом операционной системы; работа с файловой системой ОС (перенос, копирование и удаление файлов, создание и удаление папок, переименование файлов и папок, работа с файловым менеджером, поиск файлов на диске); работа со справочной системой ОС; использование антивирусных программ.

Практическая работа №4 «Знакомство с комплектацией устройств ПК, подключение внешних устройств»

Практическая работа №5 «Пользовательский интерфейс»

Практическая работа №6 «Работа с файловой структурой операционной системы»

Учащиеся должны знать:

- правила техники безопасности и при работе на компьютере;
- состав основных устройств компьютера, их назначение и информационное взаимодействие;
- основные характеристики компьютера в целом и его узлов (различных накопителей, устройств ввода и вывода информации);
- структуру внутренней памяти компьютера (биты, байты); понятие адреса памяти;
- типы и свойства устройств внешней памяти;
- типы и назначение устройств ввода/вывода;
- сущность программного управления работой компьютера;
- принципы организации информации на внешних носителях: что такое файл, каталог (папка), файловая структура;
- назначение программного обеспечения и его состав.

Учащиеся должны уметь:

- включать и выключать компьютер;
- пользоваться клавиатурой;
- ориентироваться в типовом интерфейсе: пользоваться меню, обращаться за справкой, работать с окнами;
- инициализировать выполнение программ из программных файлов;
- просматривать на экране директорию диска;
- выполнять основные операции с файлами и каталогами (папками): копирование, перемещение, удаление, переименование, поиск;
- использовать антивирусные программы.

4. Текстовая информация и компьютер 9 ч. (3+6)

Тексты в компьютерной памяти: кодирование символов, текстовые файлы. Работа с внешними носителями и принтерами при сохранении и печати текстовых документов.

Текстовые редакторы и текстовые процессоры, назначение, возможности, принципы работы с ними. Интеллектуальные системы работы с текстом (распознавание текста, компьютерные словари и системы перевода)

Практика на компьютере: основные приемы ввода и редактирования текста; постановка руки при вводе с клавиатуры; работа со шрифтами; приемы форматирования текста; работа с выделенными блоками через буфер обмена; работа с таблицами; работа с нумерованными и маркированными списками; вставка объектов в текст (рисунков, формул); знакомство со встроенными шаблонами и стилями, включение в текст гиперссылок.

Практическая работа №7 «Ввод и редактирование текста»

Практическая работа №8 «Форматирование текста»

Практическая работа №9 «Буфер обмена. Поиск и замена фрагментов текста»

Практическая работа №10 «Таблицы в текстовом документе»

Практическая работа №11 «Дополнительные возможности текстового процессора»

Итоговое практическое задание №12 «Создание и обработка текстовых документов»

При наличии соответствующих технических и программных средств: практика по сканированию и распознаванию текста, машинному переводу.

Учащиеся должны знать:

- способы представления символьной информации в памяти компьютера (таблицы кодировки, текстовые файлы);
- назначение текстовых редакторов (текстовых процессоров);
- основные режимы работы текстовых редакторов (ввод-редактирование, печать, орфографический контроль, поиск и замена, работа с файлами).

Учащиеся должны уметь:

- набирать и редактировать текст в одном из текстовых редакторов;
- выполнять основные операции над текстом, допускаемые этим редактором;
- сохранять текст на диске, загружать его с диска, выводить на печать.

5. Графическая информация и компьютер 5 ч. (2+3)

Компьютерная графика: области применения, технические средства. Принципы кодирования изображения; понятие о дискретизации изображения. Растровая и векторная графика.

Графические редакторы и методы работы с ними.

Практика на компьютере: создание изображения в среде графического редактора растрового типа с использованием основных инструментов и приемов манипулирования рисунком (копирование, отражение, повороты, прорисовка); знакомство с работой в среде редактора векторного типа (можно использовать встроенную графику в текстовом процессоре).

Практическая работа №13 «Работа с растровым графическим редактором»

Практическая работа №14 «Работа с векторным графическим редактором»

Практическая работа №15 «Технические средства компьютерной графики»

При наличии технических и программных средств: сканирование изображений и их обработка в среде графического редактора.

Учащиеся должны знать:

- способы представления изображений в памяти компьютера; понятия о пикселе, растре, кодировке цвета, видеопамати;
- какие существуют области применения компьютерной графики;
- назначение графических редакторов;

- назначение основных компонентов среды графического редактора растрового типа: рабочего поля, меню инструментов, графических примитивов, палитры, ножниц, ластика и пр.

Учащиеся должны уметь:

- строить несложные изображения с помощью одного из графических редакторов;
- сохранять рисунки на диске и загружать с диска; выводить на печать.

6. Мультимедиа и компьютерные презентации 6 ч. (2+4)

Что такое мультимедиа; области применения. Представление звука в памяти компьютера; понятие о дискретизации звука. Технические средства мультимедиа. Компьютерные презентации.

Практика на компьютере: освоение работы с программным пакетом создания презентаций; создание презентации, содержащей графические изображения, анимацию, звук, текст, демонстрация презентации с использованием мультимедийного проектора;

Практическая работа №16 «Создание презентации»

Практическая работа №17 «Технология мультимедиа»

Практическая работа №18 «Создание гиперссылок»

Практическая работа №19 «Демонстрация презентации на заданную тему»

При наличии технических и программных средств: запись звука в компьютерную память; запись изображения с использованием цифровой техники и ввод его в компьютер; использование записанного изображения и звука в презентации.

Учащиеся должны знать:

- что такое мультимедиа;
- принцип дискретизации, используемый для представления звука в памяти компьютера;
- основные типы сценариев, используемых в компьютерных презентациях.

Учащиеся должны уметь:

- Создавать несложную презентацию в среде типовой программы, совмещающей изображение, звук, анимацию и текст.

Тематический план

№	Тема	Общее кол-во часов на изучение разделов / тем	Кол-во часов на изучение учебного материала	Контрольные работы	Практические работы
1.	Введение в предмет	1	1		
2.	Человек и информация	4	1		3
3.	Компьютер: устройство и программное обеспечение	7	3	1	3
4.	Текстовая информация и компьютер	9	3		6
5.	Графическая информация и компьютер	5	2		3

6.	Мультимедиа и компьютерные презентации	7	2	1	4
7.	Решение задач ОГЭ	1	1		
8.	Всего:	34	13	2	19